



**MUNICÍPIO DE GUARAPARI
ESTADO DO ESPÍRITO SANTO
GABINETE DO PREFEITO**

LEI N.º. 3651/2013

**DISPÕE SOBRE O PLANO PLURIANUAL PARA O
PERÍODO DE 2014/2017 DO MUNICÍPIO DE
GUARAPARI, ESTADO DO ESPÍRITO SANTO.**

O **PREFEITO MUNICIPAL DE GUARAPARI**, Estado do Espírito Santo, no uso de suas atribuições legais, alicerçado nas disposições do art. 88, Inciso V, da Lei Orgânica do Município - LOM, faz saber que a Câmara Municipal **APROVOU** e eu **SANCIONO** a seguinte

LEI:

Art. 1º - Esta Lei dispõe sobre o Plano Plurianual 2014/2017, em obediência ao disposto no art. 165 da Constituição Federal, com base no Plano de Governo, indicadores econômicos e sociais, estabelece as diretrizes, objetivos, programas e as ações, destes decorrentes, para o referido quadriênio, conforme detalhamento constante dos Anexos que compõe este projeto.


Art. 2º - As prioridades fixadas para o primeiro exercício orçamentário e financeiro do período por este Plano serão detalhadas em instrumento próprio que integrará a Lei de Orçamento Anual (LOA) para o referido exercício, em perfeita sintonia com as diretrizes para a elaboração do mesmo a ser ulteriormente proposta ao Poder Legislativo Municipal, na forma da Lei.

Art. 3º - Os valores estabelecidos para as ações previstas neste Plano são estimativos, não se constituindo em limites à programação das despesas expressas nas leis orçamentárias e em seus créditos adicionais.

Art. 4º - A inclusão, exclusão ou alteração de programas constantes desta Lei serão propostas pelo Poder Executivo Municipal através de projeto de lei específico, respeitadas as diretrizes gerais e as prioridades aprovadas pelo Poder Legislativo.

§1º - Excepcionalmente, em função de possível alteração do conceito da ação orçamentária a ser definido nas leis de diretrizes orçamentárias, o projeto de lei previsto no caput poderá propor agregação ou desmembramento de ações, títulos e produtos, desde que não modifique a finalidade das ações.

§2º - Nos casos em que a alteração se limitar a alteração do título, do produto ou da unidade de medida, poderá a mesma ser efetivada mediante lei orçamentária e seus créditos adicionais, desde que não modifique a finalidade da ação.



[Handwritten signature]



**MUNICIPIO DE GUARAPARI
ESTADO DO ESPIRITO SANTO
GABINETE DO PREFEITO**

§3º - O Poder Executivo poderá atualizar os Anexos desta Lei, em decorrência de alteração na estrutura dos órgãos responsáveis pelos programas e pela execução das respectivas ações.

Art. 5º - A inclusão, exclusão ou alteração de ações e metas de natureza orçamentária, quando envolverem recursos do Tesouro Municipal, poderão ser feitas através da Lei de Orçamento Anual (LOA) ou de seus créditos adicionais.


Art. 6º - Fica o Poder Executivo autorizado à atualizar a planta genérica de valores (PGV), do Município de Guarapari, bem como, atualizar as alíquotas diferenciadas.

Art. 7º - Esta Lei entrará em vigor na data de sua publicação, revogadas as disposições em contrário.

Guarapari – ES, 27 de novembro de 2013.


ORLY GOMES DA SILVA
Prefeito Municipal

Projeto de Lei (PL) nº. 171/2013
Autoria do PL nº. 171/2013: Poder Executivo Municipal
Processo Administrativo Nº. 22.299/2013



PREFEITURA MUNICIPAL DE GUARABARI
ESTADO DO ESPÍRITO SANTO
PPA 2014/2017

RECEITA

CÓDIGOS	TÍTULOS	2014	2015	2016	2017	TOTAL
1000.00.00	RECEITAS CORRENTES	331.265.185	347.301.849	364.259.619	384.524.508	1.427.351.161
1100.00.00	Receita Tributária	74.649.750	77.945.573	81.523.525	85.265.716	145.708.734
1110.00.00	Impostos	55.633.174	58.089.406	60.735.896	63.544.787	108.588.818
1120.00.00	Taxas	19.016.576	19.856.167	20.767.629	21.720.930	37.117.916
1200.00.00	Receitas de Contribuições	19.854.600	20.847.330	21.889.696	22.984.180	85.575.806
1300.00.00	Receita Patrimonial	9.040.980	9.493.029	9.967.680	10.466.064	19.939.498
1600.00.00	Receita de Serviços	6.090	6.333	6.650	6.980	26.053
1700.00.00	Transferências Correntes	215.587.765	226.277.284	237.503.153	251.055.564	476.206.270
1721.00.00	Transferências da União	77.362.473	82.518.245	86.611.599	91.562.763	338.055.080
1722.00.00	Transferências do Estado	56.453.697	60.216.017	63.203.059	66.816.070	246.688.842
1724.00.00	Transferências Multigovernamentais - FUNDEB	75.271.595	80.288.022	84.270.745	89.088.093	328.918.456
1760.00.00	Transferências de Convênio	6.500.000	3.255.000	3.417.750	3.588.638	19.290.309
1781.00.00	Transferência de Convênio da União	6.400.000	3.150.000	3.307.500	3.472.875	14.141.113
1782.00.00	Transferência de Convênio do Estado	100.000	105.000	110.250	115.763	649.196
1900.00.00	Outras Receitas Correntes	4.230.000	4.441.500	4.663.575	5.605.397	20.588.692
7000.00.00	Receitas Correntes - Operações Intraorçamentárias	7.896.000	8.290.800	8.705.340	9.140.607	22.953.609
2000.00.00	RECEITAS DE CAPITAL	18.889.852	19.834.344	20.826.060	21.867.362	18.000.000
2100.00.00	Operações de Crédito	4.840.310	5.082.325	5.336.441	5.603.263	1.500.000
2200.00.00	Alienação de Bens	4.014.340	4.215.057	4.425.809	4.647.099	800.000
2400.00.00	Transferências de Capital	10.035.202	10.536.962	11.063.810	11.617.000	13.700.000
	Total da Receita Bruta	350.155.037	367.136.193	385.085.679	406.391.870	1.508.768.779
9721.00.00	Dedução da Receita para Formação do FUNDEB	10.116.854	10.622.697	11.153.831	11.711.522	21.135.867
9722.00.00	Dedução da Receita para Formação do FUNDEB	10.263.346	10.776.513	11.315.339	11.881.106	21.441.916
	Total da Receita Líquida	329.774.837	345.736.983	362.616.609	382.799.242	1.420.927.571

DESPESA

CÓDIGOS	TÍTULOS	2014	2015	2016	2017	TOTAL
3.0.0.0.0	DESPESAS CORRENTES	244.187.801	251.185.656	259.324.887	270.494.905	1.025.203.349
3.1.90.00	Pessoal e Encargos Sociais	134.464.490	138.632.923	140.738.459	143.414.536	557.250.408
3.2.90.00	Juros Sobre a Dívida	33.210	40.710	41.819	42.958	158.697
3.3.90.00	Outras Despesas Correntes	99.944.751	101.301.023	104.801.550	110.190.415	416.237.739
	Intra-orçamentária	9.755.450	11.211.000	13.743.059	16.846.996	51.556.505
4.0.0.0.0	DESPESAS DE CAPITAL	85.576.936	94.651.327	103.291.622	112.304.337	395.724.222
4.1.90.00	Investimentos	79.641.541	84.824.557	89.413.134	94.249.930	348.129.162
4.5.90.00	Inversões Financeiras	2.840.535	4.776.035	6.828.144	9.757.892	24.204.608
4.6.90.00	Transferências de Capital	-	-	-	-	-
	Amortização da Dívida	2.924.860	4.770.235	6.820.344	8.000.156	22.515.595
	Reserva de Contingência	170.000	178.500	230.000	296.359	874.859
	TOTAL DA DESPESA	329.774.837	345.736.983	362.616.609	382.799.242	1.420.927.571

CÂMARA MUNICIPAL DE GUARABARI
GUARAPARIES
EM: 28 NOV. 2013
PROTOCOLO
No 3082 Adx

ADX

PREFEITURA MUNICIPAL DE GUARAPARI
 ESTADO DO ESPÍRITO SANTO
 PPA 2014 A 2017
 PROGRAMAS FINALÍSTICOS

FUNÇÃO: - LEGISLATIVA
 PROGRAMA: PROCESSO LEGISLATIVO
 OBJETIVO: DAR CUMPRIMENTO AS FUNÇÕES BÁSICAS DO PODER LEGISLATIVO DE LEGISLAR E FISCALIZAR
 UNIDADE RESPONSÁVEL: CÂMARA MUNICIPAL


CÂMARA MUNICIPAL DE GUARAPARI
 GUARAPARIES
 EM: 28 NOV. 2013
 PROTOCOLO
 Nº 3082

Ação	Função, Sub-função, Programa, Projeto, Atividade	Unidade de Medida	Tipo	Metas Físicas	2014 R\$	2015 R\$	2016 R\$	2017 R\$	Total R\$
Manutenção das Atividades do Poder Legislativo	01.031.0001.1.002	Unidade	P	Valor	7.773.428	8.166.393	8.578.880	8.912.190	33.430.891
Construção, ampliação e reforma do prédio	01.031.0001.1.001	Unidade	P	Valor	137.795	144.357	151.231	158.432	591.815
Encargos previdenciários	01.031.0001.2.004	Unidade	A	Valor	1.234.750	1.293.548	1.355.145	1.419.676	5.303.118
Aquisição de Veículos	01.031.0001.1.002	Unidade	A	Valor	48.825	51.150	53.586	56.137	209.698
Juros, amortização e encargos da dívida	01.031.0001.0.001	Unidade	A	Valor	130.272	136.475	142.974	149.783	559.504
Sentenças judiciais	01.031.0001.0.002	Unidade	A	Valor	19.530	20.460	21.434	22.455	83.879
Contribuição ao IPG	01.031.0001.2.125	Unidade	A	Valor	100.000	104.762	109.752	114.978	429.492
					9.444.600	9.917.145	10.413.002	10.833.651	40.608.397

Handwritten signature

PREFEITURA MUNICIPAL DE GUARAPARI
 ESTADO DO ESPÍRITO SANTO
 PPA 2014 A 2017
 PROGRAMAS FINALÍSTICOS

FUNÇÃO: - ADMINISTRAÇÃO
 PROGRAMA: GESTÃO ADMINISTRATIVA SUPERIOR
 OBJETIVO: ELABORAÇÃO DA LEGISLAÇÃO NECESSARIA A GESTÃO PÚBLICA MUNICIPAL, ACOMPANHAMENTO DO PROCESSO LEGISLATIVO,
 PUBLICAÇÃO DOS ATOS DA ADMINISTRAÇÃO E OUTRAS
 UNIDADE RESPONSÁVEL: GABINETE DO PREFEITO




Ação	Função, Sub-função, Programa, Projeto, Atividade	Unidade de Medida	Tipo	Metas Físicas	2014 R\$	2015 R\$	2016 R\$	2017 R\$	Total R\$
Produto Função Manutenção das Atividades do Gabinete do Prefeito Gabinete Mantido	04.122.0002.2.005	Unidade	A	Valor	1.020.000	1.070.600	1.123.706	1.182.165	4.396.471
CONDESUL	04.122.002.2.270	Unidade	A	Valor	40.000	42.400	44.944	47.638	174.982
SOMA					1.060.000	1.113.000	1.168.650	1.229.803	4.571.453

AS

PREFEITURA MUNICIPAL DE GUARAPARI
 ESTADO DO ESPÍRITO SANTO
 PPA 2014 A 2017
 PROGRAMAS FINALÍSTICOS

FUNÇÃO: - JUDICIÁRIA
 PROGRAMA: DEFESA DO INTERESSE PÚBLICO NO PROCESSO JUDICIÁRIO
 OBJETIVO: ASSEGURAR O CUMPRIMENTO DA LEGISLAÇÃO VIGENTE
 UNIDADE RESPONSÁVEL: PROCURADORIA GERAL DO MUNICÍPIO




Ação	Função, Sub-função, Programa, Projeto, Atividade	Unidade de Medida	Tipo	Metas Físicas	2014 R\$	2015 R\$	2016 R\$	2017 R\$	Total R\$
Produto Função									
Manu. dos Serviços Adm. da Procuradoria Jurídica Procuradoria Mantida	02.122.0003.2.006	Unidade	A	Valor	676.000	708.560	890.236	1.135.251	3.408.047
Precatórios Precatórios Mantidos	28.846.0040.0.005	Unidade	P	Valor	2.800.000	2.958.000	3.935.480	4.171.609	13.865.089
Indenizações Trabalhistas Indenizações Mantidas	28.846.0041.0.006	Unidade	P	Valor	500.000	510.240	540.854	673.306	2.224.400
SOMA					3.976.000	4.174.800	5.366.570	5.980.166	19.497.536

[Handwritten signature]

PREFEITURA MUNICIPAL DE GUARAPARI
ESTADO DO ESPÍRITO SANTO
PPA 2014 A 2017
PROGRAMAS FINALÍSTICOS

FUNÇÃO: - ADMINISTRAÇÃO
PROGRAMA: GESTÃO ADMINISTRATIVA SUPERIOR
OBJETIVO: ELABORAÇÃO DA LEGISLAÇÃO NECESSÁRIA A GESTÃO PÚBLICA MUNICIPAL, ACOMPANHAMENTO DO PROCESSO LEGISLATIVO,
PUBLICAÇÃO DOS ATOS DA ADMINISTRAÇÃO E OUTRAS
UNIDADE RESPONSÁVEL: SECRETARIA MUNICIPAL DE ADMINISTRAÇÃO E GESTÃO DE RECURSOS HUMANOS
GABINETE DO SECRETÁRIO



Ação	Função, Sub-função, Programa, Projeto, Atividade	Unidade de Medida	Tipo	Metas Físicas	2014 R\$	2015 R\$	2016 R\$	2017 R\$	Total R\$
Manutenção dos Serviços Adm. Da Secretaria	04.122.002.2.007	Unidade	A	Valor	6.930.000	7.276.500	7.640.325	7.716.728	29.563.553
Serviços Mantidos									
Encargos Gerais do Município (Energia)	04.122.002.2.143	Unidade	A	Valor	1.275.000	1.338.750	1.405.688	1.433.801	5.453.239
Encargos Mantidos									
Encargos Gerais do Município (Telefone)	04.122.002.2.144	Unidade	A	Valor	636.000	667.800	701.190	715.214	2.720.204
Encargos Gerais do Município (água)	04.122.002.2.008	Unidade	A	Valor	320.000	338.000	352.800	359.856	1.368.656
Manutenção da Frota de Veículos									
Frota de Veículos Atendidas	04.122.002.2.009	Unidade	A	Valor	2.000.000	2.100.000	2.205.000	2.229.100	8.534.100
Aquisição de Vale Transporte para o Servidor									
Servidor Atendido	04.122.002.2.010	Pessoa	A	Valor	654.015	686.716	721.052	735.473	2.797.255
Encargos Previdenciários para servidores e agentes políticos	09.271.002.2.011	Pessoa	A	Valor	742.000	779.100	818.055	834.416	3.173.571
Contribuição para o Instituto de Previdência Municipal	09.272.002.2.112	Pessoa	A	Valor	1.800.000	1.890.000	1.984.500	2.024.190	7.698.690
Obrigações Patronais de Autônomos									
Obrigações Mantidas	927.400.022.012	Pessoa	A	Valor	137.800	144.690	151.925	154.963	589.377
Contribuição para PASEP e Outras Contribuições									
Contribuições Atendidas	28.843.002.0.007	Pessoa	A	Valor	1.590.000	1.669.500	1.752.975	1.788.035	6.800.510
Tiket Alimentação para Servidores	04.122.002.1.361	Pessoa	A	Valor	6.500.000	6.825.000	7.166.250	7.237.913	27.729.163
Resíduos de Assiduidade	04.122.002.1.342	Pessoa	A	Valor	800.000	840.000	882.000	908.460	3.430.460
Resíduos de Adicional de Tempo de Serviço	04.122.002.1.000	Pessoa	A	Valor	2.000.000	2.100.000	2.205.000	2.247.919	8.552.919
SOMA					25.364.815	26.654.056	27.986.759	28.386.067	108.411.696

[Handwritten signature]

PREFEITURA MUNICIPAL DE GUARAPARI
 ESTADO DO ESPÍRITO SANTO
 PPA 2014 A 2017
 PROGRAMAS FINALÍSTICOS

FUNÇÃO: - ASSISTENCIA SOCIAL
 PROGRAMA: ASSISTENCIA SOCIAL
 OBJETIVO: CRIAR ALTERNATIVAS DE RENDAS PARA FAMILIAS CARENTES, INTEGRAÇÃO DO IDOSO A
 UNIDADE RESPONSÁVEL: SECRETARIA MUNICIPAL DO TRABALHO, ASSISTENCIA E CIDADANIA
 GABINETE DO SECRETÁRIO

CÂMARA MUNICIPAL DE GUARAPARI
 GUARAPARIS
 EM: 28 NOV. 2013
 PROTOCOLO
 Nº 3082

Ação	Produto	Função	Função Programática	Unidade de Medida	Tipo	Metas Físicas	2014 R\$	2015 R\$	2016 R\$	2017 R\$	Total R\$
Manutenção das Atividades da Secretaria			08.122.0005.2.013	Unidade	A	Valor	4.400.000	4.620.000	5.386.761	6.455.390	20.862.151
Manutenção dos conselhos			08.122.0005.2.014	Unidade	A	Valor	20.000	20.000	20.000	20.000	80.000
Reforma de Núcleos Sociais Centro da Juventude			08.244.0005.1.012	Unidade	P	Valor	200.000	400.000	400.000	100.000	1.100.000
Desapropriação de Imóveis			08.244.0005.1.097	Unidade	P	Valor	200.000	300.000	300.000	300.000	1.100.000
Manutenção do Fundo da Criança e do Adolescente			08.243.0005.2.019	Unidade	A	Valor	100.000	150.000	150.000	150.000	550.000
Subvenções sociais à Diversas Entidades			08.244.0005.1.013	Unidade	P	Valor	580.000	600.000	630.000	661.500	2.451.500
Família Acolhedora				Unidade	A	Valor		60.000	60.000	60.000	180.000
		Soma					5.480.000	6.150.000	6.946.761	7.746.890	26.323.651

Handwritten signature

PREFEITURA MUNICIPAL DE GUARAPARI
 ESTADO DO ESPÍRITO SANTO
 PPA 2014 A 2017
 PROGRAMAS FINALÍSTICOS

FUNÇÃO: - ASSISTENCIA SOCIAL
 PROGRAMA: ASSISTENCIA SOCIAL
 OBJETIVO: CRIAR ALTERNATIVAS DE RENDAS PARA FAMILIAS CARENTES, INTEGRAÇÃO DO IDOSO A
 UNIDADE RESPONSÁVEL: SECRETARIA MUNICIPAL DO TRABALHO, ASSISTENCIA E CIDADANIA
 FUNDO MUNICIPAL DE ASSISTENCIA SOCIAL

CÂMARA MUNICIPAL DE GUARAPARI
 GUARAPARI-ES
 EM: 28 NOV. 2013
 PROTOCOLO
 Nº 3082

Ação	Sub Função	Unidade de Medida	Tipo	Metas Fisicas	2014 R\$	2015 R\$	2016 R\$	2017 R\$	Total R\$
Fundo de Combate à Pobreza	08.244.0005.1.190	Unidade	P	Valor	1.125.000	800.000	800.000	800.000	3.525.000
Projetos Novos Rumos	08.244.0005.1.274	Unidade	A	Valor	105.000	105.000	105.000	105.000	420.000
Programa de Benefício Eventual - Recurso do Estado	08.244.0005.1.293	Unidade	A	Valor	200.000	200.000	200.000	200.000	800.000
Programa Incluir	08.244.0005.1.341	Unidade	P	Valor	225.000	225.000	225.000	225.000	900.000
Manutenção do Fundo Municipal de Assistência Social	08.244.0005.2.020	Unidade	A	Valor	35.000	35.000	35.000	35.000	140.000
Manutenção do Centro de Referência - CREAS	08.244.0005.2.022	Unidade	A	Valor	550.000	550.000	550.000	550.000	2.200.000
IGD	08.244.0005.2.026	Unidade	A	Valor	365.000	265.000	285.000	285.000	1.160.000
Manutenção do Centro de referência - CRAS	08.244.0005.2.133	Unidade	A	Valor	980.000	980.000	980.000	980.000	3.920.000
Proteção social para moradores de rua	08.244.0005.2.265	Unidade	A	Valor	460.000	200.000	200.000	200.000	1.060.000
Abordagem Social	08.244.0005.2.267	Unidade	A	Valor	60.000	60.000	60.000	60.000	240.000
Centro POP - População de Rua		Unidade	A	Valor	0	156.000	156.000	156.000	468.000
TOTAL					4.105.000	3.576.000	3.576.000	3.576.000	14.833.000

AS

PREFEITURA MUNICIPAL DE GUARAPARI
 ESTADO DO ESPÍRITO SANTO
 PPA 2014 A 2017
 PROGRAMAS FINALISTICOS

FUNÇÃO: - ASSISTENCIA SOCIAL
 PROGRAMA: ASSISTENCIA SOCIAL
 OBJETIVO: CRIAR ALTERNATIVAS DE RENDAS PARA FAMILIAS CARENTES, INTEGRAÇÃO DO IDOSO A
 UNIDADE RESPONSÁVEL: SECRETARIA MUNICIPAL DO TRABALHO, ASSISTENCIA E CIDADANIA
 FUNDO MUNICIPAL DE ASSISTENCIA SOCIAL

CÂMARA MUNICIPAL DE GUARAPARI
 GUARAPARIES
 EM: 28 NOV. 2013
 PROTOCOLO
 Nº 3082

Ação	Sub Função	Unidade de Medida	Tipo	Metas Físicas	2014 R\$	2015 R\$	2016 R\$	2017 R\$	Total R\$
Produto Função Apoio à Pessoa Idosa API	08.241.0005.2.031	Unidade	A	Valor	66.000	66.000	66.000	66.000	264.000
Apoio à Pessoa Idosa Recurso Estado	08.241.0005.2.266	Pessoa	A	Valor	120.000	120.000	120.000	120.000	480.000
Apoio à Pessoa Portadora de Deficiência - APAE	08.242.0005.2.280	Unidade	A	Valor	132.000	132.000	132.000	132.000	528.000
Manutenção do PETI	08.243.0005.2.025	Unidade	A	Valor	180.000	180.000	180.000	180.000	720.000
Manutenção da Casa de Passagem 0 a 12	08.243.0005.2.263	Unidade	A	Valor	140.000	150.000	150.000	150.000	590.000
Centro Dia Pessoa Idosa	08.241.0005.2.000	Unidade	A	Valor	720.000	720.000	720.000	720.000	2.880.000
Centro Dia Pessoa Com Deficiência	08.242.0005.2.000	Unidade	A	Valor	720.000	720.000	720.000	720.000	2.880.000
Residência Inclusiva			A	Valor		180.000	180.000	180.000	540.000
Soma					2.078.000	2.268.000	2.268.000	2.268.000	8.882.000

[Handwritten signature]

PREFEITURA MUNICIPAL DE GUARAPARI
 ESTADO DO ESPÍRITO SANTO
 PPA 2014 A 2017
 PROGRAMAS FINALÍSTICOS

FUNÇÃO: - ASSISTENCIA SOCIAL
 PROGRAMA: ASSISTENCIA SOCIAL
 OBJETIVO: CRIAR ALTERNATIVAS DE RENDAS PARA FAMILIAS CARENTES, INTEGRAÇÃO DO IDOSO
 UNIDADE RESPONSÁVEL: SECRETARIA MUNICIPAL DO TRABALHO, ASSISTENCIA E CIDADANIA
 FUNDO MUNICIPAL DE ASSISTENCIA SOCIAL


CÂMARA MUNICIPAL DE GUARAPARI
 GUARAPARÉ
 EM: 28 NOV. 2013
 PROTOCOLO
 Nº 3082

Ação	Sub Função	Unidade de Medida	Tipo	Metas Físicas	2014 R\$	2015 R\$	2016 R\$	2017 R\$	Total R\$
Produto Função									
Construção do CRAS	08.244.0005.1.000	Unidade	P	Valor	500.000	600.000			1.100.000
Construção do CREAS		Unidade	P	Valor		562.209	37.791		0
Construção Centro de Vivência Pessoa Idosa		Unidade	P	Valor			400.000	400.000	800.000
Soma					500.000	1.162.209	437.791	400.000	1.900.000

Soma Total	2014 12.163.000	2015 13.156.209	2016 13.228.552	2017 13.990.890
------------	--------------------	--------------------	--------------------	--------------------

AS

PREFEITURA MUNICIPAL DE GUARAPARI
 ESTADO DO ESPÍRITO SANTO
 PPA 2014 A 2017
 PROGRAMAS FINALÍSTICOS



FUNÇÃO: - CULTURA

PROGRAMA: ATIVIDADES RECREATIVAS, DESPORTIVAS E TURÍSTICAS

OBJETIVO: ESTIMULAR A PRÁTICA ESPORTIVA O ESPÍRITO COMPETITIVO ENTRE DIVERSAS COMUNIDADES, DESCOBRIR NOVOS TALENTOS
 PROCURAR AFASTAR OS JOVENS DAS DROGAS.

UNIDADE RESPONSÁVEL: SECRETARIA MUNICIPAL DE ESPORTE, CULTURA E TURISMO
 GABINETE DO SECRETÁRIO

Ação	Função, Sub-função, Programa, Projeto, Atividade	Unidade de Medida	Tipo	Metas Físicas	2014 R\$	2015 R\$	2016 R\$	2017 R\$	Total R\$
Man. dos Serv. Adm. da Sec. de Esporte, Cult. e Turismo Serviços Mantido	13.122.0006.2.035	Unidade	A	Valor	1.661.520	1.669.596	1.688.075	1.794.762	6.813.953
Programa de fortalecimento, realização e apoio à eventos	13.392.0006.1.138	Unidade	A	Valor	1.472.000	1.545.600	1.612.880	1.693.524	6.324.004
Coordenação Mantida	13.392.0006.1.138	Unidade	A	Valor	1.472.000	1.545.600	1.612.880	1.693.524	6.324.004
Programa de fortalecimento do esporte e inserção de crianças e adolescentes carentes na prática esportiva	27.812.0006.1.311	Unidade	A	Valor	106.000	111.300	116.865	122.708	456.873
Programa de Fortalecimento da Cultura de Guarapari	13.392.0006.1.136	Unidade	P	Valor	92.000	96.600	101.430	106.502	396.532
Programa de Fortalecimento do Turismo Receptivo e Divulgação do Município	1.369.500.061.331	Unidade	P	Valor	133000	139650	146632,5	153964,13	573246,625
Prog. Qualificação Interna e Externa	13.334.0006.1.103	Unidade	P	Valor	40.000	42.000	44.100	46.305	172.405
Incentivo Financeiro Lei Pelé	27.812.0006.1.215	Unidade	P	Valor	150.000	157.500	165.375	173.644	646.519
Convênios	13.392.0006.1.266	Unidade	P	Valor	100.000	105.000	110.250	115.763	431.013
Construções dos Centros de Eventos, Agroturismo e artesanato	13.392.0006.1.000	Unidade	P	Valor	1.500.000	1.575.000	1.653.750	1.736.438	6.465.188
Soma					5.254.520	5.442.246	5.639.358	5.943.609	22.279.732

PREFEITURA MUNICIPAL DE GUARAPARI
 ESTADO DO ESPÍRITO SANTO
 PPA 2014 A 2017
 PROGRAMAS FINALÍSTICOS

FUNÇÃO: - URBANISMO
 PROGRAMA: SERVIÇOS URBANOS
 OBJETIVO: MELHORAR AS CONDIÇÕES URBANÍSTICAS DO MUNICÍPIO
 UNIDADE RESPONSÁVEL: SECRETARIA MUNICIPAL DE DESENVOLVIMENTO E EXPANSÃO
 GABINETE DO SECRETÁRIO

CÂMARA MUNICIPAL DE GUARAPARI
 GUARAPARI-ES
 EM: 28 NOV. 2013
 PROTOCOLO
 3082

Ação	Função, Sub-função, Programa, Projeto, Atividade	Unidade de Medida	Tipo	Metas Físicas	2014 R\$	2015 R\$	2016 R\$	2017 R\$	Total R\$
Implantação e Manutenção do Sistema de Vídeo Monitoramento	15.122.0004.2.000	Unidade	P	Valor	1.000.000	2.022.260	2.045.058	3.980.512	9.047.830
Manter as Atividades do CONDESUL Projeto Mantido	04.123.0004.2.279	Unidade	P	Valor	110.000	112.200	114.444	120.166	456.810
Manutenção das Atividades da Secretaria Serviços Mantidos	15.122.0004.2.039	Unidade	A	Valor	532.000	542.640	553.493	1.581.067	3.209.200
Elaborar Planos objetivando a celebração de Convên. Acordos, Ajustes. Etc. Serviços Mantidos	15.122.004.2.040	Unidade	A	Valor	100.000	102.000	105.060	276.118	583.178
Soma					1.742.000	2.779.100	2.818.055	5.957.863	13.297.018

[Handwritten signature]

PREFEITURA MUNICIPAL DE GUARAPARI
 ESTADO DO ESPÍRITO SANTO
 PPA 2014 A 2017
 PROGRAMAS FINALÍSTICOS

FUNÇÃO: - EDUCAÇÃO
 PROGRAMA: EDUCAÇÃO

OBJETIVO: ADEQUAR A REDE FÍSICA DE ACORDO COM O CRESCIMENTO DA DEMANDA, OPORTUNIZAR A CAPACITAÇÃO DE PROFISSIONAIS, RENOVAÇÃO DA FROTA DE TRANSPORTE ESCOLAR, DIVERSIFICAR O CARDAPIO DA MERENDA ESCOLAR E ADEQUAÇÃO DOS MECANISMOS UTILIZADOS NO ENSINO PARA MELHORAR A QUALIDADE.

UNIDADE RESPONSÁVEL: SECRETARIA MUNICIPAL DE EDUCAÇÃO
 FUNDO MUNICIPAL DE EDUCAÇÃO

CÂMARA MUNICIPAL DE GUARAPARI
 GUARAPARIES
 EM: 28 NOV. 2013
 PROTOCOLO
 Nº 3082

Ação	Produto	Função	Função - Sub-Função Programa Projeto/Atividade.	Unidade de Medida	Tipo	Metas Físicas	2014 R\$	2015 R\$	2016 R\$	2017 R\$	Total R\$
	Previdencia Social a Segurados - FUNDEB -Ens.Infantil										
	Previdencia Mantida		12.271.0057.2.043	Pessoa	A	Valor	430.000	430.000	430.000	430.000	1.720.000
	Previdencia Social a Segurados - FUNDEB 60%										
	Previdencia Mantida		12.271.0057.2.044	Pessoa	A	Valor	1.545.000	1.545.000	1.545.000	1.545.000	6.180.000
	Cont. ao Regime Proprio de Previd/IPG - FUNDEB 40%										
	Previdencia Mantida		12.272.0057.2.046	Pessoa	A	Valor	4.500.000	4.500.000	4.500.000	4.500.000	18.000.000
	Cont. ao Regime Proprio de Previd./IPG - FUNDEB 60%										
	Previdencia Mantida		12.272.0057.2.045	Pessoa	A	Valor	1.000.000	1.000.000	1.000.000	1.000.000	4.000.000
	Obrigações Patronais de Autonomos-Recursos 25%										
	Previdencia Mantida		12.274.0057.2.268	Pessoa	A	Valor	22.000	22.000	22.000	22.000	88.000
	Merenda Escolar - FNDE/PNAQ										
	Alunos Atendidos		12.308.0057.2.042	Pessoa	A	Valor	280.800	280.800	280.800	280.800	1.123.200
	Progr. Nacional de Aliment. Escolar-FNDE/PNAE/PEJA										
	PNAEP/PHAEP/PNAEC		12.306.0057.2.051								
	Programa Mantido			Pessoa	A	Valor	1.500.000	1.935.284	1.935.284	1.935.284	7.305.852
	Programa FNDE/PNAE										
	Programa Mantido		12.361.0057.2.158	Pessoa	A	Valor	255.000	255.000	297.700	255.000	1.062.700
	Const. Refor. e Manut. de Predios Escol.-Recursos 25%										
	Obras Realizadas		12.365.0057.1.031	Unidade	P	Valor	4.600.000	4.600.000	4.600.000	4.600.000	18.400.000
	Aquis. e Desap. de Imoveis/Ens. Infantil - Recursos 25%										
	Desapropriação Atendida		12.365.0057.1.305	Unidade	P	Valor	600.000	800.845	600.000	600.000	2.600.645
			SOMA				14.732.800	15.368.729	15.210.784	15.168.084	60.480.397

[Handwritten signature]

PREFEITURA MUNICIPAL DE GUARAPARI
ESTADO DO ESPÍRITO SANTO
PPA 2014 A 2017
PROGRAMAS FINALÍSTICOS

FUNÇÃO: - EDUCAÇÃO
PROGRAMA: EDUCAÇÃO
OBJETIVO: ADEQUAR A REDE FÍSICA DE ACORDO COM O CRESCIMENTO DA DEMANDA, OPORTUNIZAR A CAPACITAÇÃO DE PROFISSIONAIS,
RENOVAÇÃO DA FROTA DE TRANSPORTE ESCOLAR, DIVERSIFICAR O CARDAPIO DA MERENDA ESCOLAR E ADEQUAÇÃO DOS MECANISMOS
UTILIZADOS NO ENSINO PARA MELHORAR A QUALIDADE.
UNIDADE RESPONSÁVEL: SECRETARIA MUNICIPAL DE EDUCAÇÃO
FUNDO MUNICIPAL DE EDUCAÇÃO

Ação	Produto	Função	Função - Sub-Função Programa Projeto/Atividade.	Unidade de Medida	Tipo	Metas	2014	2015	2016	2017	Total
						Físicas	R\$	R\$	R\$	R\$	R\$
			12.361.0057.2.058	Unidade	A	Valor	60.000	60.000	60.000	60.000	240.000
	Encargos Gerais		12.361.0057.2.147	Unidade	A	Valor	800.000	800.000	800.000	800.000	3.200.000
			12.365.0057.2.142	Unidade	A	Valor	222.000	222.000	222.000	222.000	888.000
	Construção Quadra Poliesportiva-FNDE		12.361.0057.1.325	Unidade	P	Valor	500.000	500.000	500.000	500.000	2.000.000
	Aquisição de Uniformes-Salário Educação Alunos Atendidos		12.361.0057.1.185	Unidade	P	Valor	1.200.000	1.200.000	1.200.000	1.200.000	4.800.000
	Manutenção das Atividades Educ.Especial Alunos Atendidos		12.367.0057.2.278	Pessoa	A	Valor	95.000	95.000	95.000	95.000	380.000
	Const.Complexo Esportivo -EF Salário Educação		12.361.0057.1.236	Unidade	P	Valor	2.500.000	2.500.000	2.500.000	2.500.000	10.000.000
	Convenio MEC/FNDE/PMG Caminho da Escola		12.361.0057.1.261	Pessoa	P	Valor	60.000	60.000	60.000	60.000	240.000
	Const.02 unidades de Educação Infantil-PAC 2		12.365.0057.1.329	Unidade	P	Valor	2.580.000	1.580.000	1.580.000	1.580.000	7.320.000
	Obrigações Patronais-Autonomos EI		12.274.0057.2.047	Unidade	A	Valor	50.000	50.000	50.000	50.000	200.000
	Const. Quadra Poliesportiva -EF		12.361.0057.1.088	Unidade	P	Valor	50.000	50.000	50.000	50.000	200.000
	Construção de Predios Escolares-EF Salário Educação		13.361.0057.1.236	Unidade		Valor	1.500.000	1.500.000	1.500.000	1.500.000	6.000.000
	PNAT -EF		12.361.0057.2.000	Unidade	A	Valor	265.000	265.000	265.000	265.000	1.060.000
	Apoio a Creche		12.365.0057.2.395		A	Valor	150.000	150.000	150.000	150.000	600.000
	SOMA						10.032.000	9.032.000	9.032.000	9.032.000	37.128.000

CÂMARA MUNICIPAL DE GUARAPARI
GUARAPARIS
EM: 28 NOV. 2013
PROTÓCOLO
3082
Nº

AKS:

PREFEITURA MUNICIPAL DE GUARAPARI
ESTADO DO ESPÍRITO SANTO
PPA 2014 A 2017
PROGRAMAS FINALÍSTICOS

FUNÇÃO: - EDUCAÇÃO
PROGRAMA: EDUCAÇÃO
OBJETIVO: ADEQUAR A REDE FÍSICA DE ACORDO COM O CRESCIMENTO DA DEMANDA, OPORTUNIZAR A CAPACITAÇÃO DE PROFISSIONAIS, RENOVAÇÃO DA FROTA DE TRANSPORTE ESCOLAR, DIVERSIFICAR O CARDAPIO DA MERENDA ESCOLAR E ADEQUAÇÃO DOS MECANISMOS UTILIZADOS NO ENSINO PARA MELHORAR A QUALIDADE.
UNIDADE RESPONSÁVEL: SECRETARIA MUNICIPAL DE EDUCAÇÃO
FUNDO MUNICIPAL DE EDUCAÇÃO


CÂMARA MUNICIPAL DE GUARAPARI
GUARAPARIES
EM: 28 NOV. 2013
PROTÓCOLO
3082

Ação	Função - Sub-Função Programa Projeto/Atividade.	Unidade de Medida	Tipo	Metas Físicas	2014 R\$	2015 R\$	2016 R\$	2017 R\$	Total R\$
Produto									
Função									
Aquisição e Desap. de Imóveis-EF									
Desapropriação Atendida	12.361.0057.1.032	Unidade	P	Valor	400.000	400.000	400.000	400.000	1.600.000
Manut. das Ativid. do Ensino Fundamental-FUNDEB 60%									
Atividades Mantidas	12.361.0057.2.054	Unidade	A	Valor	27.200.000	29.000.000	31.500.000	32.500.000	120.200.000
Manut. das Ativid. do Ensino Fundamental-FUNDEB 40%									
Atividades Mantidas	12.361.0057.2.055	Unidade	A	Valor	17.300.000	18.155.000	20.000.000	21.000.000	76.455.000
Manut. das Ativid. do Ensino Fundamental-Recursos 25%									
Atividades Mantidas	12.361.0057.2.056	Unidade	A	Valor	8.120.200	9.120.000	9.620.000	10.120.000	36.980.200
FNDE/PNAEC									
Programa Mantido	12.306.0057.2.048	Unidade	A	Valor	250.000	250.000	450.000	550.000	1.500.000
Transporte Escolar - Recursos 25%									
Alunos Atendidos	12.361.0057.2.060	Pessoa	A	Valor	800.000	500.000	600.000	500.000	2.400.000
Const. Ref. e Man. de Pred Escol./Ens.Fundamental-MDE									
Obras Realizadas	12.361.0057.1.029	Unidade	P	Valor	7.500.000	7.500.000	6.211.582	7.500.000	28.711.582
Manut. das Atividades do Ens. Infantil-FUNDEB 60%									
Atividades Mantidas	12.365.0057.2.071	Unidade	A	Valor	6.070.880	6.070.880	6.070.880	6.070.880	24.263.520
Manut. das Atividades do Ens. Infantil-FUNDEB 40%									
Atividades Mantidas	12.365.0057.2.153	Unidade	A	Valor	500.000	500.000	500.000	500.000	2.000.000
Educação de Jovens e Adultos - FUNDEB 60%									
Jovens Atendidos	12.366.0057.2.075	Pessoa	A	Valor	1.300.000	1.300.000	1.300.000	1.300.000	5.200.000
Programa Especial - PEJA/FNDE/PNAE									
Programa Mantido	12.366.0057.2.141	Unidade	A	Valor	285.800	285.800	285.800	285.800	1.143.200
Administração da Dívida Fundada/INSS-MDE									
Dívida Mantida	12.843.0057.0.014	Unidade	A	Valor	1.172.000	1.172.000	1.170.000	1.172.000	4.686.000
Precatórios e Setenças Judiciais - MDE									
Sentenças Atendidas	12.848.0057.0.019	Unidade	A	Valor	524.000	524.000	524.000	524.000	2.096.000
Manutenção das Atividades -Sec.Educ -MDE									
Atividades Mantidas	12.365.0057.2.157	Unidade	A	Valor	1.880.000	2.880.000	3.562.573	4.169.136	12.491.709
Merenda Escolar - Recursos Próprios									
Alunos Atendidos	12.306.0057.2.609	Pessoa	A	Valor	250.000	250.000	250.000	250.000	1.000.000
Encargos Gerais- ED. INF	12.365.0057.2.150			Valor	398.000	398.000	398.000	398.000	1.592.000
SOMA					73.950.880	78.305.680	82.642.836	87.239.816	322.339.211

DPK

PREFEITURA MUNICIPAL DE GUARAPARI
 ESTADO DO ESPÍRITO SANTO
 PPA 2014 A 2017
 PROGRAMAS FINALÍSTICOS


FUNÇÃO: - ADMINISTRAÇÃO
 PROGRAMA: ADMINISTRAÇÃO FINANCEIRA
 OBJETIVO: APRIMORAR OS PROCEDIMENTOS DE ADMINISTRAÇÃO TRIBUTÁRIA E FINANCEIRA, BUSCANDO MAIOR EFICIENCIA E CONTROLE DOS RECURSOS ARRECADADOS
 UNIDADE RESPONSÁVEL: SECRETARIA MUNICIPAL DA FAZENDA
 GABINETE DO SECRETÁRIO



Ação	Função, Sub-função, Programa, Projeto, Atividade	Unidade de Medida	Tipo	Metas Físicas	2010 R\$	2011 R\$	2012 R\$	2013 R\$	Total R\$
Pagamentos de Encargos e Amortização da Dívida Contratada	28.843.0009.0.018	Unidade	P	Valor	100.000	105.000	110.250	115.763	431.013
Manutenção das Ativ. da Sec. Municipal da Fazenda Atividades Mantidas	.04.123.0009.2.119	Unidade	A	Valor	5.150.000	5.407.500	5.677.875	6.213.368	22.448.743
Administração da Dívida Fundada - PASEP Dívida Atendida	28.843.0009.0.522	Unidade	P	Valor	350.000	367.500	385.875	405.169	1.508.544
Administração da Dívida Fundada - INSS Dívida Atendida	28.843.0009.0.021	Unidade	P	Valor	3.063.100	3.216.255	3.377.068	3.545.921	13.202.344
SOMA					8.663.100	9.096.255	9.551.068	10.280.220	37.590.643

[Handwritten Signature]

PREFEITURA MUNICIPAL DE GUARAPARI
 ESTADO DO ESPÍRITO SANTO
 PPA 2014 A 2017
 PROGRAMAS FINALÍSTICOS

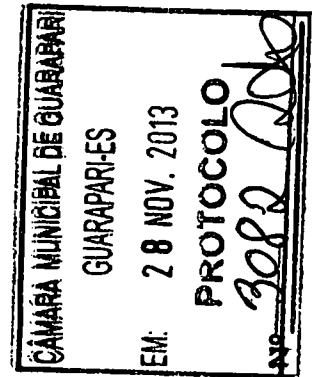


FUNÇÃO: - GESTÃO AMBIENTAL
 PROGRAMA: AÇÕES DESTINADAS A PRESERVAÇÃO DO MEIO AMBIENTE
 OBJETIVO: MANTER AS ATIVIDADES E PRESERVAÇÃO DO MEIO AMBIENTE
 UNIDADE RESPONSÁVEL: SECRETARIA MUNICIPAL DO MEIO AMBIENTE
 GABINETE DO SECRETÁRIO

Ação	Função, Sub-função, Programa, Projeto, Atividade	Unidade de Medida	Tipo	Metas Físicas	2014 R\$	2015 R\$	2016 R\$	2017 R\$	Total R\$
Produto Função Manut. das Atividades da Sec. Mun. de Meio Ambiente Atividades Mantidas	18.122.0012.2.120	Unidade	A	Valor	1.020.680	1.071.714	1.125.300	1.202.008	4.419.702
Parques Municipais Programa Atendido	18.541.0012.1.037	Unidade	P	Valor	99.000	103.950	109.148	114.605	426.702
Implement. do Programa de Des. Da Pesca e Maricultur. Programa Atendido	18.542.0013.2.122	Unidade	P	Valor	404.000	424.200	445.410	467.681	1.741.291
Manutenção do Convênio com a Vivo	18.541.0012.2.156	Unidade	A	Valor	50.000	52.500	55.125	57.881	215.508
Convênio Parque Linear Programa Atendido	18.542.0012.1.332	Unidade	A	Valor	1.000.000	1.050.000	1.102.500	1.157.625	4.310.125
SOMA					2.573.680	2.702.364	2.837.482	2.999.800	11.113.326

Handwritten signature

PREFEITURA MUNICIPAL DE GUARAPARI
 ESTADO DO ESPÍRITO SANTO
 PPA 2014 A 2017
 PROGRAMAS FINALÍSTICOS



FUNÇÃO: - URBANISMO
 PROGRAMA: INFRA ESTRUTURA DE OBRAS PÚBLICAS E ESTRADAS VICINAIS
 OBJETIVO: MELHORAR AS CONDIÇÕES DE HABILIDADE AO LONGO DAS VIAS DE MAIOR MOVIMENTO DE VEÍCULOS E OFERECER SEGURANÇA A TODA MUNICIPALIDADE
 UNIDADE RESPONSÁVEL: SECRETARIA MUNICIPAL DE SERVIÇOS URBANOS E OBRAS PÚBLICAS
 GABINETE DO SECRETÁRIO

4200000 44100000 4586400

Ação	Produto	Função, Sub-função, Programa, Projeto, Atividade	Unidade de Medida	Tipo	Metas Físicas	2014 R\$	2015 R\$	2016 R\$	2017 R\$	Total R\$
Aquisição de Imóveis	Imóveis Adquiridos	15.122.0056.1.039	Unidade	P	Valor	2.000.000	2.100.000	2.205.000	2.249.253	8.554.253
Aquisição E Manutenção de Veículos e Máquinas	Máquinas Adquiridas	15.122.0056.1.040	Unidade	P	Valor	1.253.000	1.315.650	1.381.433	1.436.690	5.386.772
Construção do Almoarifado Central	Obras Realizadas	15.451.0056.1.000	Unidade	A	Valor	1.530.000	1.606.500	1.686.825	1.754.298	6.577.623
Construção do Ginásio de Esportes e Quadras poliesportivas		15.451.0056.1.129	Pessoa	A	Valor	4.000.000	2.200.000	2.310.000	2.402.400	10.912.400
Manutenção dos Serviços Adm. da Sec. de Obras Pub. e Serviços Urbanos	Serviços Mantidos	04.122.0056.2.078	Unidade	A	Valor	5.200.000	7.460.000	7.833.000	7.989.660	28.482.660
Construção de Escadarias e Muros de Arrimo	Obras Realizadas	1.545.100.561.000	Unidade	P	Valor	770.000	808.500	848.925	882.882	3.310.307
Construção de Praças, Parques e Jardins	Obras Realizadas	15.451.0056.1.042	Unidade	P	Valor	2.100.000	2.205.000	2.315.250	2.407.860	9.028.110
Drenagem e Pavimentação de Vias Públicas	Obras Realizadas	15.512.0056.1.043	Unidade	P	Valor	13.800.000	18.025.000	19.201.250	19.937.772	70.764.022
	Soma					30.453.000	35.720.650	37.781.683	39.060.815	143.016.147

AS

PREFEITURA MUNICIPAL DE GUARAPARI
 ESTADO DO ESPÍRITO SANTO
 PPA 2014 A 2017
 PROGRAMAS FINALÍSTICOS

CÂMARA MUNICIPAL DE GUARAPARI
 GUARAPARIES
 EM: 28 NOV. 2013
 PROTOCOLO
 Nº 3082

FUNÇÃO: - URBANISMO
 PROGRAMA: INFRA ESTRUTURA DE OBRAS PÚBLICAS E ESTRADAS VICINAIS
 OBJETIVO: MELHORAR AS CONDIÇÕES DE HABILIDADE AO LONGO DAS VIAS DE MAIOR MOVIMENTO DE VEÍCULOS E OFERECER SEGURANÇA A TODA MUNICIPALIDADE
 UNIDADE RESPONSÁVEL: SECRETARIA MUNICIPAL DE SERVIÇOS URBANOS E OBRAS PÚBLICAS
 GABINETE DO SECRETÁRIO

Ação	Função	Função, Sub-função, Programa, Projeto, Atividade	Unidade de Medida	Tipo	Metas Físicas	2014 R\$	2015 R\$	2016 R\$	2017 R\$	Total R\$
Construção e Reforma da Nova Sede da PMG	Obras Realizadas	04.122.0056.1.187	Unidade	P	Valor	4.000.000	2.200.000	2310000	2402400	10.912.400
Conv. Urbanização, drenagem e Pav. SEDURB/PMG	Convênios	15.512.0056.1.196	Unidade	P	Valor	2.000.000	0	0	0	2.000.000
Urbaniz. Drenagem e Paviment. Praia de Sta Monica	Obras Realizadas	15.512.0056.1.303	Unidade	P	Valor	1.000.000	0	0	0	1.000.000
Conclusão do Sist. De Esgotamento Sanitário do Bairro Perocão	Obras Realizadas	17.512.0056.1.323	Unidade	P	Valor	400.000	0	0	0	400.000
Construção de Pontes Bueiros e Mata Burros	Obras Realizadas	15.451.0056.1.100	Unidade	P	Valor	1.200.000	1.260.000	1.323.000	1.375.920	5.158.920
Aquisição e Manut de Predios e Equipamentos Públicos	Manutenção Mantida	15.451.0056.2.124	Unidade	A	Valor	1.000.000	1.050.000	1.102.500	1.146.600	4.299.100
Iluminação Pública - ESCELSA	Iluminação Mantida	25.752.0056.1.050	Unidade	P	Valor	5.000.000	5.250.000	5.512.500	5.733.000	21.495.500
Construção DE Abrigos e Logradouros	Obras Realizadas	15.451.0056.1.221	Unidade	P	Valor	200.000	210.000	220.500	229.320	859.820
Soma						14.800.000	9.970.000	10.468.500	10.887.240	23.770.420

[Handwritten signature]

PREFEITURA MUNICIPAL DE GUARAPARI
 ESTADO DO ESPÍRITO SANTO
 PPA 2014 A 2017
 PROGRAMAS FINALÍSTICOS

CÂMARA MUNICIPAL DE GUARAPARI
 GUARAPARIES
 EM: 28 NOV. 2013
 PROTOCOLO
 Nº: 3082

FUNÇÃO: - ADMINISTRAÇÃO
 PROGRAMA: DEFESA DO INTERESSE PÚBLICO
 OBJETIVO: PLANEJAR E DESENVOLVER TODOS O PROJETOS A SEREM EXECUTADOS
 UNIDADE RESPONSÁVEL: SECRETARIA MUNICIPAL DE PLANEJAMENTO E DESENVOLVIMENTO
 GABINETE DO SECRETÁRIO

Ação	Função, Sub-função, Programa, Projeto, Atividade	Unidade de Medida	Tipo	Metas Físicas	2014 R\$	2015 R\$	2016 R\$	2017 R\$	Total R\$
Coordenação, Form e Impl. dos Planos, Projetos e Ativ. de Plan. Est. da Administração Municipal	04.121.0013.2.102	Unidade	A	Valor	60.000	63.000	66.150	69.458	258.608
Coordenação Atendida									
Manutenção dos Serviços Administrativos da Secretaria de Planejamento	04.122.0013.2.081	Unidade	A	Valor	1.020.000	1.071.000	1.124.550	1.280.542	4.496.092
Serviços Mantidos									
Soma					1.080.000	1.134.000	1.190.700	1.350.000	4.754.700

AS:

PREFEITURA MUNICIPAL DE GUARAPARI
 ESTADO DO ESPÍRITO SANTO
 PPA 2014 A 2017
 PROGRAMAS FINALÍSTICOS

FUNÇÃO: - SAÚDE
 PROGRAMA: SAÚDE PARA TODOS
 OBJETIVO: REALIZAR MEDICINA PREVENTIVA ATRAVÉS DOS PROGRAMAS DE SAÚDE E MELHORAR AS CONDIÇÕES DE SAÚDE DA POPULAÇÃO
 UNIDADE RESPONSÁVEL: SECRETARIA MUNICIPAL DE SAÚDE
 FUNDO MUNICIPAL DE SAÚDE

CÂMARA MUNICIPAL DE GUARAPARI
 GUARAPARIS
 EM: 28 NOV. 2013
 PROTOCOLO
 Nº 9022

Ação	Sub Função	Unidade de Medida	Tipo	Metas Fisicas	2014 R\$	2015 R\$	2016 R\$	2017 R\$	Total R\$
Manutenção das Atividades da secretaria e Fundo	10.301.0058.2.084	Unidade	A	Valor	8.700.000	9.135.000	9.591.750	10.071.338	37.498.088
Construção, ampliação e reforma das unidades de saúde	10.301.0058.1.132	Unidade	A	Valor	6.150.000	6.457.500	6.780.375	7.119.394	26.507.269
Contribuição previdenciária ao IPG	10.272.0058.2.117	Unidade	A	Valor	2.400.000	2.520.000	2.646.000	2.778.300	10.344.300
Precatórios e Sentenças Judiciais	10.846.0058.0.026	Unidade	A	Valor	715.000	750.750	788.288	827.702	3.081.739
PAB - fixo	10.301.0058.2.085	Unidade	A	Valor	10.780.220	11.329.731	11.896.218	12.491.028	46.507.197
Saúde da família	10.301.0058.2.086	Unidade	A	Valor	2.300.000	2.415.000	2.535.750	2.662.538	9.913.288
Agente Comunitário de Saúde	10.301.0058.2.087	Unidade	A	Valor	2.500.000	2.625.000	2.758.250	2.894.063	10.775.313
Saúde Bucal	10.301.0058.2.088	Unidade	A	Valor	1.600.000	1.680.000	1.764.000	1.852.200	6.896.200
Manutenção do CMS	10.301.0058.2.094	Unidade	A	Valor	100.000	105.000	110.250	115.763	431.013
Manutenção da Frota de Veículos	10.301.0058.2.096	Unidade	A	Valor	1.200.000	1.260.000	1.323.000	1.389.150	5.172.150
Assistência Farmacêutica	10.303.0058.2.275	Unidade	A	Valor	2.400.000	2.520.000	2.646.000	2.778.300	10.344.300
Gestão do SUS	10.301.0058.2.093	Unidade		Valor	1.000.000	1.050.000	1.102.500	1.157.625	4.310.125
SOMA					39.855.220	41.847.981	43.940.380	46.137.399	171.780.980

[Handwritten signature]

PREFEITURA MUNICIPAL DE GUARAPARI
 ESTADO DO ESPÍRITO SANTO
 PPA 2014 A 2017
 PROGRAMAS FINALÍSTICOS

FUNÇÃO: - SAÚDE
 PROGRAMA: 007 - SAÚDE PARA TODOS
 OBJETIVO: REALIZAR MEDICINA PREVENTIVA ATRAVÉS DOS PROGRAMAS DE SAÚDE E MELHORAR AS CONDIÇÕES DE SAÚDE DA POPULAÇÃO
 UNIDADE RESPONSÁVEL: SECRETARIA MUNICIPAL DE SAÚDE
 FUNDO MUNICIPAL DE SAÚDE


Ação	Sub Função	Unidade de Medida	Tipo	Metas Físicas	2014 R\$	2015 R\$	2016 R\$	2017 R\$	Total R\$
Bloco de Investimentos									
Requalificação das UBS	10.301.0058.1.235	Unidade	A	Valor	1.300.000	1.365.000	1.433.250	1.504.913	5.603.163
Convênios	10.301.0058.1.327	Unidade	A	Valor	440.000	462.000	485.100	509.355	1.896.455
MAC/Estado	10.301.0058.1.324	Unidade	A	Valor	2.000.000	2.100.000	2.205.000	2.315.250	8.620.250
Consorcio	10.302.0058.2.089	Unidade	A	Valor	6.500.000	6.825.000	7.166.250	7.524.563	28.016.813
MAC/SUS	10.302.0058.2.289	Unidade	A	Valor	2.300.000	2.415.000	2.535.750	2.662.638	9.913.288
Vigilância Epidemiológica em Saúde Ambiental	10.302.0058.2.160	Unidade	A	Valor	2.500.000	2.625.000	2.756.250	2.894.063	10.775.313
Vigilância Sanitária	10.304.0058.2.090	Unidade	A	Valor	3.600.000	3.780.000	3.969.000	4.167.460	15.516.450
Auxílio Alimentação Para servidores	10.304.0058.2.091	Unidade	P	Valor	510.000	535.500	562.275	590.389	2.198.164
	10.122.0058.2.283	Unidade	P	Valor	600.000	525.000	551.250	578.813	2.155.063
	Soma				19.650.000	20.632.500	21.664.125	22.747.331	84.693.956

CÂMARA MUNICIPAL DE GUARAPARI
 GUARAPARIS
 EM: 28 NOV. 2013
 PROTOCOLO
 Nº 3082/2013

AK

PREFEITURA MUNICIPAL DE GUARAPARI
 ESTADO DO ESPÍRITO SANTO
 PPA 2014 A 2017
 PROGRAMAS FINALISTICOS

FUNÇÃO: - AGRICULTURA
 PROGRAMA: DEFESA DO INTERESSE PÚBLICO
 OBJETIVO: MANTER AS ATIVIDADES DA AGRICULTURA NO MUNICIPIO, OFERECENDO MELHORES CONDIÇÕES AO PRODUTORES
 UNIDADE RESPONSÁVEL: SECRETARIA MUNICIPAL DE AGRICULTURA, PESCA E EXPANSÃO RURAL
 GABINETE DO SECRETÁRIO



Ação Produto Função	Função, Sub-função, Programa, Projeto, Atividade	Unidade de Medida	Tipo	Metas Físicas	2014 R\$	2015 R\$	2016 R\$	2017 R\$	Total R\$
Construção, ampliação e manutenção de abatedouros, peixarias, horto e feiras	20.605.0013.1.056	Unidade	A	Valor	100.000	105.000	110.250	191.963	507.213
Manutenção dos Serviços Adm. da Sec. de Agricultura Serviços Mantidos	20.122.0013.2.104	Unidade	A	Valor	1.372.760	1.441.398	1.513.468	1.589.141	5.916.767
Apoio aos Prog. de Desenv. Agropecuário e Pesqueiro Programa Atendido	20.601.0013.2.106	Unidade	A	Valor	60.000	63.000	66.150	69.458	258.608
Soma					1.532.760	1.609.398	1.689.868	1.850.562	6.682.588

Handwritten signature

PREFEITURA MUNICIPAL DE GUARAPARI
 ESTADO DO ESPÍRITO SANTO
 PPA 2014 A 2017
 PROGRAMAS FINALÍSTICOS


FUNÇÃO: - ADMINISTRAÇÃO
 PROGRAMA: COMUNICAÇÃO SOCIAL
 OBJETIVO: FORMULAÇÃO E ORGANIZAÇÃO DA POLÍTICA DE COMUNICAÇÃO DA ADMINISTRAÇÃO MUNICIPAL
 UNIDADE RESPONSÁVEL: SECRETARIA MUNICIPAL DE COMUNICAÇÃO SOCIAL
 GABINETE DO SECRETÁRIO

CÂMARA MUNICIPAL DE GUARAPARI
 GUARAPARIES
 EM: 28 NOV. 2013
 PROTOCOLO
 3082
 ANO

Ação	Função, Sub-função, Programa, Projeto, Atividade	Unidade de Medida	Tipo	Metas Físicas	2014 R\$	2015 R\$	2016 R\$	2017 R\$	Total R\$
Produto Função Manutenção das Atividades da Secretaria Secretaria Mantida	04.131.0016.2.139	Unidade	A	Valor	1.176.600	1.235.430	1.297.202	1.362.063	5.071.295
Soma					1.176.600	1.235.430	1.297.202	1.362.063	5.071.295

[Handwritten signature]

PREFEITURA MUNICIPAL DE GUARAPARI
 ESTADO DO ESPÍRITO SANTO
 PPA 2014 A 2017
 PROGRAMAS FINALÍSTICOS




FUNÇÃO: - ADMINISTRAÇÃO
 PROGRAMA: FISCALIZAÇÃO DO MUNICÍPIO
 OBJETIVO: OBJETIVANDO FORMULAR, APLICAR E UNIFORMIZAR A POLÍTICA MUNICIPAL DE FISCALIZAÇÃO DE OBRAS PÚBLICAS, TRANSPORTE, MEIO AMBIENTE E TRANSPORTE COLETIVO E INDIVIDUAL, VISANDO A MELHORIA DOS PROCEDIMENTOS DE FISCALIZAÇÃO
 UNIDADE RESPONSÁVEL: SECRETARIA MUNICIPAL DE FISCALIZAÇÃO
 GABINETE DO SECRETÁRIO

Ação	Função, Sub-função, Programa, Projeto, Atividade	Unidade de Medida	Tipo	Metas Físicas	2014 R\$	2015 R\$	2016 R\$	2017 R\$	Total R\$
Produto Função Manutenção das Atividades da Secretaria Secretaria Mantida	04.125.0017.2.140	Unidade	A	Valor	2.500.000	2.575.000	2.653.750	3.567.375	11.296.125
Municipalização do Trânsito	15.452.0017.2.000	Unidade	A	Valor	1.000.000	2.050.000	2.152.500	2.357.625	7.560.125
Soma					3.500.000	4.625.000	4.806.250	5.925.000	18.856.250

PREFEITURA MUNICIPAL DE GUARAPARI
 ESTADO DO ESPÍRITO SANTO
 PPA 2014 A 2017
 PROGRAMAS FINALÍSTICOS

FUNÇÃO: - ADMINISTRAÇÃO
 PROGRAMA: PLANEJAMENTO
 OBJETIVO: CONTROLE DAS AÇÕES
 UNIDADE RESPONSÁVEL: CONTROLE INTERNO
 GABINETE DO CONTROLADOR




Ação	Sub Função	Unidade de Medida	Tipo	Metas Físicas	2014 R\$	2015 R\$	2016 R\$	2017 R\$	Total R\$
Produto Função Manutenção das Atividades da Secretaria Secretaria Mantida	04.124.0021.2.271	Unidade	A	Valor	500.000	530.000	561.800	598.550	2.190.350
Soma					500.000	530.000	561.800	598.550	2.190.350

PREFEITURA MUNICIPAL DE GUARAPARI
 ESTADO DO ESPÍRITO SANTO
 PPA 2014 A 2017
 PROGRAMAS FINALÍSTICOS

FUNÇÃO: - ADMINISTRAÇÃO
 PROGRAMA: PLANEJAMENTO
 OBJETIVO: ELABORAR PROJETOS
 UNIDADE RESPONSÁVEL: SECRETARIA MUNICIPAL DE PROJETOS - SEMPRO
 GABINETE DO SECRETÁRIO


Ação	Produto	Função	Função, Sub-função, Programa, Projeto, Atividade	Unidade de Medida	Tipo	Metas Fiscais	2014 R\$	2015 R\$	2016 R\$	2017 R\$	Total R\$
	Manutenção das Atividades da Secretaria		04.121.0018.2.244	Unidade	A	Valor	620.000	651.000	683.550	817.000	2.771.550
		Soma					620.000	651.000	683.550	817.000	2.771.550

Handwritten signature



PREFEITURA MUNICIPAL DE GUARAPARI
 ESTADO DO ESPÍRITO SANTO
 PPA 2010 A 2013
 PROGRAMAS FINALISTICOS


FUNÇÃO: - RESERVA DE CONTINGENCIA
 PROGRAMA: RESERVA DE CONTINGENCIA
 OBJETIVO: ATENDER A PROGRAMAS NÃO CONTEMPLADOS NO ORÇAMENTO
 UNIDADE RESPONSÁVEL: RESERVA DE CONTINGENCIA



Ação	Função, Sub-função, Programa, Projeto, Atividade	Unidade de Medida	Tipo	Metas Fisicas	2010 R\$	2011 R\$	2012 R\$	2013 R\$	Total R\$
Reserva de Contingencia Reserva Mantida	999.999.999	Unidade	P	Valor	170.000	230.000	187.425	250.000	837.425
	Soma				170.000	230.000	187.425	250.000	837.425

[Handwritten signature]

PREFEITURA MUNICIPAL DE GUARAPARI
 ESTADO DO ESPÍRITO SANTO
 PPA 2014 A 2017
 PROGRAMAS FINALÍSTICOS




FUNÇÃO: - PREVIDENCIA
 PROGRAMA: MANUTENÇÃO DOS SERVIÇOS ADMINISTRATIVOS DO IPG
 OBJETIVO: CONTRIBUIR PARA A CONSECUÇÃO DOS PROGRAMS FINALISTICOS PREVIDENCIÁRIOS
 UNIDADE RESPONSÁVEL: INSTITUTO PREVIDENCIA DOS SERVIDORES MUNICIPAL DE GUARAPARI/ ES - IPG

Ação	Função, Sub-função, Programa, Projeto, Atividade	Unidade de Medida	Tipo	Metas Físicas	2014 R\$	2015 R\$	2016 R\$	2017 R\$	Total R\$
Implantação da Sede Admistrativa do IPG	09.122.0003.1.096	Servidores	P	Valor	600.000	370.000	132.000	136.400	1.238.400
Manutenção dos Serviços Administrativos Gerais	09.122.003.2.111	Unidade	A	Valor	1.400.000	1.730.000	2.073.000	2.178.850	7.381.850
Serviços Mantidos Bens Movelis e Imovelis Mantidos									
Pagamentos de Inativos e Pensionistas - Fundo Financeiro	28.846.0025.0.023	Unidade	A	Valor	12.004.000	12.604.200	13.234.410	13.896.131	51.738.741
Pagamentos de Inativos e Pensionistas - Fundo Previdenciário	28.846.0026.0.024	Unidade	A	Valor	146.000	153.300	160.965	169.013	629.278
Reserva do RPPS	99.997.0777.0.097	Unidade	A	Valor	8.131.200	8.537.760	8.964.646	9.412.876	35.046.482
Soma					22.281.200	23.395.260	24.565.021	25.793.270	96.034.751

AS

PREFEITURA MUNICIPAL DE GUARAPARI
 ESTADO DO ESPÍRITO SANTO
 PPA 2010 A 2013
 PROGRAMAS FINALÍSTICOS



FUNÇÃO: - URBANISMO
 PROGRAMA: ADMINISTRAÇÃO GERAL
 OBJETIVO: DAR MAIOR ENFASE AS OBRAS PÚBLICAS E MANUTENÇÃO
 UNIDADE RESPONSÁVEL: CODEG

Ação	Função, Sub-função, Programa, Projeto, Atividade	Unidade de Medida	Tipo	Metas Físicas	2010 R\$	2011 R\$	2012 R\$	2013 R\$	Total R\$
Manutenção da CODEG Manutenção Atendida	15.122.0004.2.245	Unidade	A	Valor	1.296.162	1.360.970	1.429.019	1.500.469	5.586.620
Iluminação Pública Programa Atendido	25.752.0054.1.310	Unidade	P	Valor	5.000.000	5.250.000	5.512.500	5.788.125	21.550.625
Serviço de Manutenção de Limpeza Urbana Manutenção Atendida	15.452.0055.2.272	Unidade	A	Valor	15.920.500	16.716.525	17.552.351	18.286.806	68.476.182
Previdência Social Pessoas Atendidas	09.271.004.2.273	Pessoas	A	Valor	2.340.000	2.457.000	2.579.850	2.708.843	10.085.693
Precatórios e Sentenças Judiciais Pessoas Atendidas	28.846.004.1.334	Pessoas	A	Valor	600.000	630.000	661.500	694.575	2.586.075
Soma					25.156.662	26.414.495	27.735.220	28.978.818	108.285.194

[Handwritten signature]